

反兴奋剂教育拓展活动铜牌模式实施方案

一、活动主题

“拿干净金牌”——反兴奋剂教育拓展活动。

二、适用情况

适用于小型赛事，在运动员驻地或比赛场馆中搭建小型反兴奋剂教育拓展展台，一般参与人数 1000 人以下。

三、拓展活动搭建

（一）区域划分

答题区、视频展示区、签名合影区、宣传品领取区。

（二）各区域配置

注：参加拓展活动的运动员及辅助人员必须携带参赛证如蝉。

1. 答题区

项	设置	数量/人数	备注
1	笔记本电脑	2 台	
2	桌子	1 张	
3	桌布或桌贴	1 张	
4	椅子	2 张	
5	二维码卡片	10 张	
6	看护志愿者	1 名	

2. 视频展示区

项	设置	数量/人数	备注
1	电视机/平板电脑	1 台	播放反兴奋剂工作流程以及宣传视频
2	电视架/平板支架	1 个	

注：若视频观看区准备平板电脑，则放在答题区桌上。

3. 签名合影区

项	设置	数量/人数	备注
1	国旗+旗杆	1 套	
2	签名背景板	1 张	
3	展架	1 套	
4	签名笔	20 支	
5	承诺书	20 张	
6	看护志愿者	1 名	

注：若为国际性赛事，则不摆放国旗。签名笔、承诺书等放在答题区桌子上。

4. 宣传品领取区

项	设置	数量/人数	备注
1	桌子	1 张	
2	桌布或桌贴	1 张	

3	宣传品	若干份	
4	看护志愿者	1名	

四、拓展活动设置

（一）每日拓展活动时间

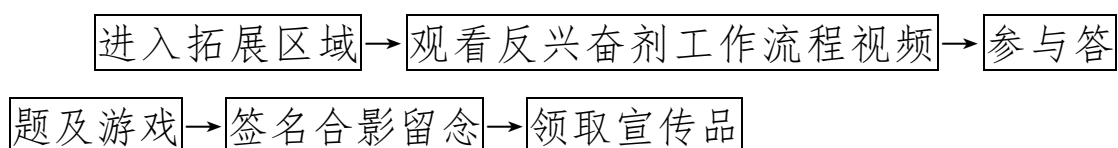
1. 若拓展展台搭建在运动员驻地，则活动时间可设置在每日 10:30-13:30, 17:00-19:00，即运动员用餐时间段。

2. 若拓展展台搭建在各个比赛场馆中，则活动时间可设置在每日场馆开放时间段内。

（二）活动地点

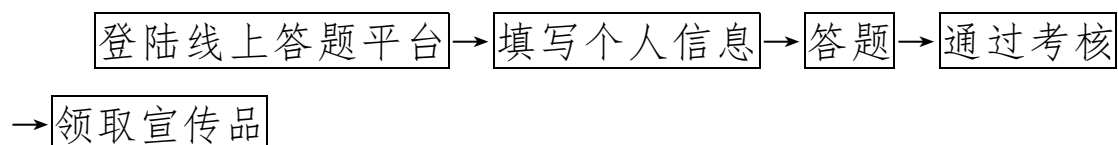
运动员驻地或比赛场馆中。

（三）拓展活动参与流程

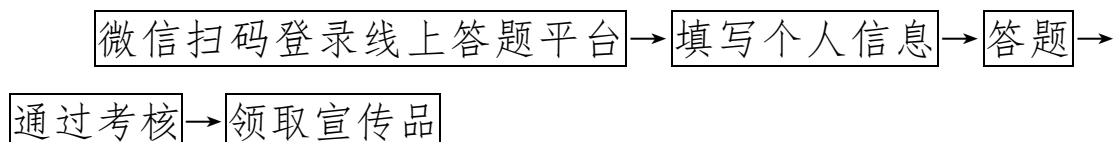


（四）答题流程

1. 现场电脑答题



2. 手机扫码答题



五、宣传品

答题 80 分及以上的参与者可在宣传品领取区领取任意

一份宣传品，可在奖牌、钥匙链、运动方巾、小镜子、签字笔、书签等宣传品中任意挑选，建议准备 3-4 种宣传品。

六、其他物料摆放

除签名合影区的固定物料摆放，其他物料可根据展台区域实际情况进行摆放，包括人物展架等。

七、资料留存

将拓展活动期间拍摄的照片、视频由专业人员进行后期剪辑，结合拓展期间记录的数据资料，整合成该场反兴奋剂教育拓展活动宣传片，放在微信公众号或其他途径进行宣传。